


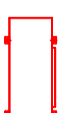




**PLAN DU REZ-DE-CHAUSSEE**

**Raccordement condensats :**  
 Les nouvelles unités intérieures seront installées en lieu  
 et place des existantes afin de pouvoir se raccorder sur  
 les attentes condensats.

**LEGENDE**

-  Liaison frigorifique
-  Cassette 600x600
-  Mural
-  Mini-DRV

**CL01**

Echelle :  
1/100

Format :  
A2

Dessiné par : G. FOSSARD  
 Approuvé par : G. FOSSARD  
 Indice : 0

Bureau ARS Dothémare - Rénovation de la climatisation  
 Niveau RDC

